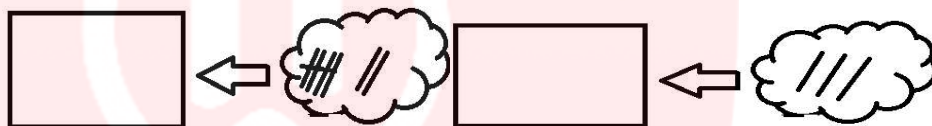


شکوفه ی قشنگم با دقت و حوصله به سوال ها پاسخ بده.

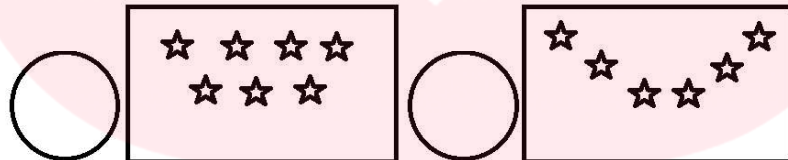
۱- به تعداد گوشه های شکل ها داخل آنها چوب خط بکش.




۲- به تعداد چوب خط ها شکل بکش.



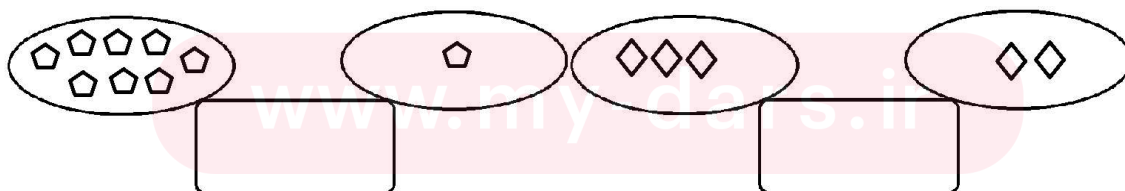
۳- عدد هر دسته را بنویس و دسته ی کمتر را رنگ بزن.




۴- به تعداد شکل ها از انگشتان دست ها رنگ بزن.



۵- شکل های دو قسمت با هم چند تا می شود با چوب خط نشان بده. (با دو رنگ)



۶- الگو را ادامه بده.



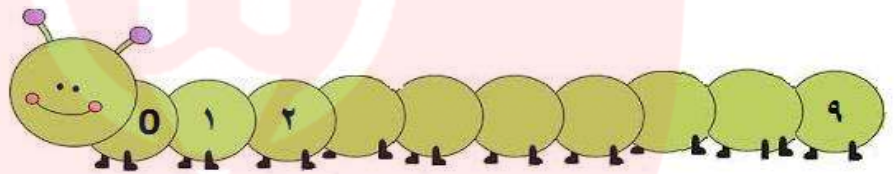
۷- مربع های شگفت انگیز را با عدد مناسب کامل کن.

۳		۱	۴	۵	۲
۴	۲	۵	۶		۳
۱	۴	۶		۲	۵
۲	۵	۳	۱	۴	۶
	۱	۲	۵	۳	
	۳	۴	۲	۶	۱


۸- بین عدد ها از علامت مساوی کمتر یا بیشتر <=> استفاده کن و جای خالی را کامل کن.



۹- اعداد را از ۰ تا ۹ به ترتیب بنویس.



۱۰- دور عدد مناسب خط بکش.



مای دارس
گروه آموزشی عصر

www.my-dars.ir