

Lesson 8

My Favorite Food

کاری از دبیرخانه کشوری کیفیت بخشی به آموزش زبان انگلیسی - دوره اول متوسطه

درس هشتم

غذای مورد علاقه من

به درس هشتم ، خوش آمدی.

در صفحه بعد با اهداف درس هشتم و انتظارات ما از یادگیری شما آشنا خواهی شد. در ادامه، ابتدا با لغات درس آشنا شده و پس از آن به مکالمه و سایر بخش های درس هشتم خواهیم پرداخت.

www.my-dars.ir



اهداف این درس

- ❖ آشنایی با نحوه پرسش غذا و نوشیدنی مورد علاقه و نحوه درخواست آنها
- ❖ آشنایی با غذاها و میوه‌های مختلف (۲۶ واژه)
- ❖ آشنایی با نوشیدنی‌های مختلف (۴ نوع)
- ❖ آشنایی با افعال مرتبط با خوردن و نوشیدن
- ❖ ایجاد توانایی تشخیص صدا، نحوه گفتن و نوشتن چهار حرف C, J, Q و Z
- ❖ آشنایی با نحوه پرسیدن نوشتار انگلیسی کلماتی که نمی‌دانیم.

انتظارات

از شما دانش‌آموز عزیز انتظار می‌رود که بعد از مطالعه این درس:

۱. بتوانی غذا و نوشیدنی مورد علاقه خود را بگویی و یا غذا و نوشیدنی مورد علاقه دیگران را بررسی.
۲. بتوانی گرسنگی و تشنگی خود را با جملات صحیح بیان کنی.
۳. نام یک سری از غذاها، میوه‌ها و نوشیدنی‌ها را یاد گرفته و بتوانی به کاربری.
۴. حروف C, J, Q و Z را تشخیص داده صدای آنها را بشناسی و طرز نوشتن صحیح آنها را بدانی و بنویسی.
۵. بتوانی کلمه‌ای که انگلیسی آن را نمی‌دانی، از دیگران بررسی.



وقتی این بخش را تمام کردی دوباره به این صفحه برگرد و با علامت زدن دایره‌ها () ببین

چقدر توانسته‌ای به هر کدام از انتظارات درس نزدیک شوی. خودت را بسنج و به خودت در جدول زیر پس از پایان یادگیری امتیاز بده ولی تا امتیاز کامل را نگرفته‌ای از تکرار و تمرین دست نکش!

سلامت و شاد و پیروز باشی!

www.my-dars.ir

تمرین بیشتر
More Practice

خوب
Good

بسیار خوب
Very good

عالی
Excellent



A Review of lessons 7

مروری بر درس ۷

۱- دانا در حال تکمیل جدول ساعت ها است و متاسفانه بعضی ها را فراموش کرده، لطفا به او کمک کن تا

کارش را درست انجام دهد، سوال جملات این بوده: "What time is it?"



It is six o'clock.	It's	It's



۲. به مکالمه بین آقای احمدی و محمد نگاه کرده و با توجه به پاسخ های محمد به او کمک کن که به انگلیسی پاسخ های خود را بنویسد.

پلاک ۱۷، خیابان گلها،
بهارستان ۱



Mr Ahmady : Where do you live?

Mohammad:

Mr Ahmady: What's your phone number?

Mohammad:

۰۹۱۲-۴۵۷-۰۳۶۸

www.my-dars.ir

فودت را بسنج و به فودت امتیاز بده. اگر نیاز به تمرین داری هتما انجام بده تا امتیاز کامل را بگیری.

تمرین بیشتر
More Practice

خوب
Good

بسیار خوب
Very good

عالی
Excellent





New Words

کلمه‌های جدید



Some food and drinks

به تصاویر زیر نگاه کن:

چه چیزی می بینی؟



بله درست حدس زدیدی، انواع میوه ، غذا و نوشیدنی.

خب میوه، غذا و نوشیدنی مورد علاقه شما چه چیزی هست؟ خب... آیا واژه هایی هست که بلد باشی؟ اگه نمی دانی نگران نباش با هم کلی کلمه جذاب یاد می گیریم.



Apple

سیب



Carrot

هویج



Orange juice

آب پرتقال




Onion

پیاز



Banana

موز



Potato

سیب زمینی



Quince

به



Tomato

گوجه فرنگی



Zucchini

کدو خورشتی



Jelly

ژله



water

آب



Yoghurt

ماست



Egg

تخم مرغ



Honey

عسل



Cheese

پنیر



Fish

ماهی



Coconut

نارگیل



Spaghetti

نوعی ماکارونی رشته ایی



Pineapple

آناناس



Ice-cream

بستنی



Bread

نان



Fruit

میوه



Rice

برنج



Dates

خرما



Kebab

کباب



Cake

کیک



Chicken

مرغ



Milk

شیر



Salad

سالاد



Tea

چای

www.my-dars.ir

حالا با چند کلمه دیگر هم آشنا می شویم.

<p>Food</p>  <p>غذا</p>	<p>Drink</p>  <p>نوشیدنی</p>	<p>Hungry</p>  <p>گرسنه</p>
<p>Eat</p>  <p>خوردن</p>	<p>Drink</p>  <p>نوشیدن</p>	<p>Thirsty</p>  <p>تشنه</p>

نکته: همین طور که متوجه شدی "drink" به معنای "نوشیدنی" و هم "نوشیدن" است.

Practice time

با توجه به شکل سمت چپ کلمه مناسبی از سمت راست انتخاب کن و بنویس. (یک کلمه اضافی است)

 <p>.....</p>	<p>1. Dates 2. Cheese 3. Cake 4. Bread 5. Honey 6. Tea 7. Tomato</p> <p>www.my-dars.ir</p>
 <p>.....</p>	
 <p>.....</p>	
 <p>.....</p>	
 <p>.....</p>	
 <p>.....</p>	

مکالمه Conversation



با توجه به نام این درس (My Favorite Food) حدس می‌زنی که موضوع مکالمه در چه باره‌ای باشد؟ درست است. درباره غذای مورد علاقه. به تصویر نگاه کن.

۱. این مکالمه در کجا اتفاق می‌افتد؟
 ۲. فکر می‌کنی این افراد چه نسبتی با هم دارند؟
 ۳. آنها درباره چه چیزی صحبت می‌کنند؟
 ۴. شما با چه جمله‌ای به دوست خود پیشنهاد خوردن غذا و نوشیدنی می‌دهید؟
- حالا حین این که به مکالمه گوش می‌دهی سعی کن جواب این سؤالات را پیدا کنی.



Student 1: Look, it's enough. I'm hungry. How about you?

Student 2: Me, too. Let's have some cake and milk.

Student 1: Sounds good, but I'd like some tea with my cake.
That's my favorite!

Student 2: OK, let's go to the kitchen. Mom?

۱. دانش آموزان در حال انجام چه کاری هستند؟
۲. دانش آموز دوم چه پیشنهادی می‌دهد؟
۳. دانش آموز اول دوست دارد چه چیزی میل کند؟
۴. آنها به کجا می‌روند؟

سعی کن دفعه اول را فقط به فایل صوتی گوش دهی. دفعه دوم با توجه به متن ص ۴۲ کتاب که اینجا آمده به مکالمه گوش کن و تلاش کن آن را بفهمی. تمام کلمه‌هایی که برای فهم این مکالمه لازم است از قبل گفته شده است. برخی دیگر نیز در پایین اشاره شده است.



Favorite: محبوب ، مورد علاقه

Let's go: بیا بریم

Sounds good: خوب بنظر می‌یاد

How about you? تو چطور؟

Enough

کافیه

با دقت و مرور کلمات متوجه می‌شوی که دو دختر احساس گرسنگی می‌کنند بنابراین به آشپزخانه می‌روند تا چای و کیک بخورند.

www.my-dars.ir

تمرین بیشتر
More Practice

خوب
Good

بسیار خوب
Very good

عالی
Excellent





Practice 1 Talking about Your Favorite Food and Drinks

تمرین (۱) صحبت درباره غذا و نوشیدنی مورد علاقه تان

به این گفتگو ها دقت کن:

-What's his favorite food?

-Spaghetti.



-What do you like to drink?

-Juice.



حالا به فایل صوتی کتاب مربوط به تمرین ۱ (Practice 1) ص ۴۳ گوش بده و این مکالمه های کوتاه را با دوستت تمرین کن. اگر به او دسترسی نداری برای خودت افرادی فرضی را در نظر بگیر و از آنها بپرس و مانند نمونه پاسخ بده.



نکته: عبارت داخل پرانتز (like) به معنای "دوست داشتن" می باشد.

مثال:

What's your favorite food?

Rice and kebab.

What's your favorite drink?

Orange juice.

What do you like to eat/drink?

Some cake and milk.

What's your favorite food/ drink?

غذا/ نوشیدنی مورد علاقه شما چیست؟

What do you like to eat/ drink?

دوست داری چه غذایی بخوری؟/ چه چیزی بنوشی؟

همین سؤال را می توانی درباره دیگران نیز سوال کنی.

What is Ali's favorite food?

What does Mina like to eat?



Practice 2 Making Suggestions

تمرین (۲) پیشنهاد دادن

حتما براتون پیش آمده که در زنگ تفریح گرسنه باشی و به دوستت پیشنهاد بدهی که چیزی بخورد و یا اینکه تشنه باشی، به حیاط مدرسه بروی و آبی بنوشی. به این مثالها دقت کن:
احمد می گوید که تشنه است، و دانا پیشنهاد نوشیدن آب را می دهد.



I'm thirsty

Dana: How about some water.



I'm hungry.

Let's have something to eat.



حالا همین طور که به متن ص ۴۳ توجه کامل داری دو بار به فایل صوتی هم گوش کن تا این الگو را خوب یاد بگیری. بعد از انجام تمرین این قسمت حتما با دوستانت تمرین کن. اگر به هیچ صورتی به دوستانت دسترسی نداری موقعیت های فرضی در نظر بگیر، و خودت بپرس و خودت نیز پاسخ بده.

I'm hungry.

I'm thirsty.

I feel hungry/thirsty.

How about some cake and milk?

Let's have something to drink.

Let's take something to eat/drink.

همان طور که دیدی و قبلا هم به آن اشاره شده بود برای اینکه پیشنهاد غذا یا نوشیدنی بدهیم از جمله "How about..." استفاده می کنیم.
جمله "let's take something...." نیز به معنای "بیا چیزی بخوریم یا بنوشیم" است.

این آقا گرسنه است، چه پیشنهادی به او می دهید؟



www.my-dars.ir



Sounds and letter (p 44)

صداهای زبانی و حروف

Cc - Jj - Qq - Zz

در این قسمت با چهار حرف الفبا و صداهای آن به طور دقیق و کامل آشنا می‌شویم.

به مکالمه کتاب در ص ۴۴ توجه کن. مکالمه بین معلم و یکی از دانش آموزان اتفاق می‌افتد. در حالیکه به فایل صوتی گوش می‌دهی سعی کن پاسخ سوال‌های زیر را پیدا کنی.

Majid: Excuse me, sir? How do you say these words in English?

کدو , به , ژله , نارگیل ?

Teacher: Coconut, C-O-C-O-N-U-T for نارگیل , jelly, J-E-L-L-Y

for به , and quince, Q-U-I-N-C-E for به ,

and zucchini, Z-U-C-C-H-I-N-I for کدو .

Majid: Thank you.

۱- مجید با چه جمله ایی از معلم خود

اطلاعات مورد نظرش را می پرسد؟

۲- معادل انگلیسی ژله چیست؟

۳- معادل انگلیسی کدو چیست؟

۴- معادل انگلیسی نارگیل چیست؟

۵- معادل انگلیسی به چیست؟

میدر یک سری از واژه ها را به انگلیسی نمی داند و آنها را از معلم خود می پرسد.

say: گفتن

Sir: آقا

Excuse me: ببخشید

آشنایی با چند کلمه بخش مقدمه مکالمه:

حالا چند کلمه مربوط به غذا و نوشیدنی را هجی کن

باز هم به مکالمه گوش بده و به تلفظ کلماتی که چهار حرف (Cc , Jj , Qq, Zz) در آنها به کار رفته است

توجه کن، کلماتی مانند Excuse , coconut , quince , zucchini

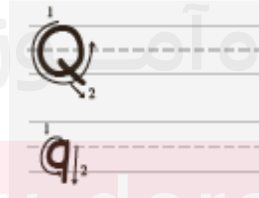
این کلمات در کتاب کار آمده است: zipper , quiet , Japan , cook



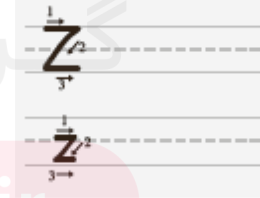
صدای س - ک



صدای ج



صدای ک



صدای ز

نکته ۱: ممکن است C صدای "س" بدهد مانند: quince

شما برای جستجوی کلمات بیشتر با این صداها به کتاب کار و سایر بخش های کتاب مراجعه کنید.

حالا صفحه های ۱۳، ۶، ۲۰ و ۲۹ کتاب کارت را کامل کن و هنگام نوشتن به نحوه حرکت دست و فلش ها و اندازه حروف در خط زمینه کاملا دقت کن.



آیا کلمه هایی را می شناسی که این حرفها با این صداها در آنها به کار رفته باشد؟
.....,

از میان نام دوستانت آیا نامهایی هست که این حرفها در آن به کار رفته باشد؟
.....,

Talk to Your Teacher

How do you say... in English?



اگر کلمه ای را نمی دانی و می خواهی کسی آن را برایت به انگلیسی بگوید از این جمله استفاده می کنی.
که در فارسی چیزی معادل «ببخشد را به انگلیسی چه می گویند/ می گید؟» است.

بخش گوش دادن و خواندن Listening and Reading



در این قسمت دو مکالمه خواهی داشت که با توجه به مطالبی که می خوانی و می شنوی باید به سوالها پاسخ بدهی. همان طور که قبلا هم گفته شد، برای موفقیت در این قسمت به این دو نکته توجه کن.



۱- همیشه قبل از گوش دادن به مکالمه، هر چه به آن مربوط است را با دقت زیاد بررسی کن. این کار اطلاعات زیادی را برای پاسخ گویی به دستت می دهد. مثلا با توجه به جدول این قسمت می فهمی که در هر مکالمه باید به دنبال فهمیدن غذا (Food) و نوشیدنی (Drink) افراد باشی و اگر کلمات دیگری را نتوانستی بفهمی در این قسمت اشکالی ندارد. پاسخ درست به سؤالها کافی است.

۲- به دنبال ترجمه این قسمت نباش. چون هدف این قسمت فهمیدن اطلاعات مورد نظر در خلال یک گفتگو است.

حالا پس از بررسی دقیق جدول ص ۴۵ به این قسمت دوبار گوش کن و حین گوش دادن سعی کن جواب‌های درست را پیدا کنی و علامت بزنی.

Conversation	Food	Drink
1	rice <input type="checkbox"/> chicken <input type="checkbox"/> kebab <input type="checkbox"/>	milk <input type="checkbox"/> tea <input type="checkbox"/> water <input type="checkbox"/>
2	cake <input type="checkbox"/> dates <input type="checkbox"/> fruit <input type="checkbox"/>	milk <input type="checkbox"/> tea <input type="checkbox"/> water <input type="checkbox"/>

می‌خواهی بدانی دقیقا چه چیزی را در این دو مکالمه شنیده‌ای؟

-What's your favorite food?

-Kebab, Umm and I drink water with it.

Umm: صدایی نشانگر لذت

-What's your favorite snack in the day?

-Um, cake and tea before lunch.

Snack: خوراک مختصر

Before: قبل از

پاسخ‌ها:

1- Kebab- water
2- Cake - tea

Speaking & Writing صحبت کردن و نوشتن



در این قسمت همان طور که در جدول ص ۴۵ می‌بینی باید بر طبق دستورالعمل در یک کار گروهی، با ۴ نفر از همکلاسه‌هایت صحبت کنی و جدول را با نام (Name) و غذا (food) و نوشیدنی (Drink) مورد علاقه‌شان کامل کنی. اگر به هیچ طریقی به آنان دسترسی نداری نامشان را تا جایی که به خاطر می‌آوری در نظر بگیر و سؤالت را به طور خیالی ولی با صدای بلند از آنان بپرس و به جای آنان با جمله‌های درست پاسخ بده و سپس بر طبق جوابها جای خالی را پر کن.



Name	Food	Drink
Zohreh	rice and kebab	water



از مثال زیر می توانی کمک بگیری

-What is your favorite food, Zohreh?

- Rice and kebab.

-What do you like to drink?

-Water.

مکالمه شما (Your Conversation (Role Play))

در این قسمت مکالمه ص ۴۵ کتاب را با کمک دوستت کامل می کنی و آن را با لحن و تلفظ زیبا، اجرا می کنی! اگر به هیچ صورتی به هم کلاسی هایت دسترسی نداری این قسمت را به طور فرضی با دوستت کامل کن و آن را اجرا کن (می توانی با تغییر صدایت به جای دوستانت هم ایفای نقش کنی).

You: I'm hungry. How

Your Friend: Me, too. Let's have

You: Sounds good, but I'd like

That's my favorite!

Your Friend: OK, let's go



خب درس هشتم و همچنین کتاب درسی در این جا به پایان رسید. آفرین بر تلاش و دقت و پشتکارت! در پایان خودت را بسنج و به خودت امتیاز بده. هر قسمت را که نیاز به تمرین بیشتر دارد با دقت شناسایی کن و برای آن ها وقت بگذار، حتما موفق خواهی بود. پس از پایان مطالعه و مرور، به اول این بخش، یعنی قسمت اهداف و انتظارات برو و بین مقدر به اهداف و انتظارات این درس رسیدی. با تمرین هتما در هر قسمت امتیاز عالی را فواهی گرفت.

www.my-dars.ir

شاد و سلامت و پیروز باشید!

