









ردیف	سؤال	بارم نمره								
1	<p>با توجه به تصاویر جملات صحیح را با علامت ✓ و جملات غلط را با علامت ✗ مشخص کنید</p> <div style="display: flex; justify-content: space-around;"> <div style="text-align: center;">  1. It is a classroom. () </div> <div style="text-align: center;">  3. It is an eraser. () </div> </div> <div style="display: flex; justify-content: space-around; margin-top: 20px;"> <div style="text-align: center;">  2. She is a teacher. () </div> <div style="text-align: center;">  4. It is a backpack. () </div> </div>	2								
2	<p>با توجه به تصاویر جای خالی را با کلمات انگلیسی مناسب کامل کنید.</p> <div style="display: flex; justify-content: space-around; align-items: center;"> <div style="text-align: center;">  1) </div> <div style="text-align: center;">  2)..... </div> <div style="text-align: center;">  3) </div> <div style="text-align: center;">  4)..... </div> </div>	1								
3	<p>هر جمله را با یک کلمه مناسب داده شده کامل کنید.</p> <p style="text-align: center;">(to- years-is- about- old-in)</p> <p>1) When Your birthday?</p> <p>2) A: How are you? B: Twenty.</p> <p>3) My birthday is Mordad.</p> <p>4) I am tenold now.</p> <p>5) I am a teacher. What You?</p> <p>6) Welcome our class.</p>	3								
<table border="1" style="width: 100%;"> <tr> <td style="width: 25%;"></td> <td style="width: 25%; text-align: center;">با عدد</td> <td style="width: 25%;"></td> <td style="width: 25%; text-align: center;">با عدد</td> </tr> <tr> <td></td> <td style="text-align: center;">با حروف</td> <td style="text-align: center;">نمره تجدید نظر</td> <td style="text-align: center;">با حروف</td> </tr> </table>			با عدد		با عدد		با حروف	نمره تجدید نظر	با حروف	نمره ورقه
	با عدد		با عدد							
	با حروف	نمره تجدید نظر	با حروف							
تاریخ و امضاء		نام و نام خانوادگی دبیر	تاریخ و امضاء							
		نام و نام خانوادگی دبیر								

بارم نمره	صفحه 2	سؤال	ردیف										
4		با توجه به کلمات داده شده دور لغت مربوط به هر گروه دایره بکشید. 1. Family: student mother boy 2. Job: florist five chair 3. Month: April brother mechanic 4. Name: Teacher Tara Three	4										
3		از شما خواسته شده نام خانوادگی دانش آموزان کلاس زیر را به ترتیب الفبای انگلیسی مرتب کنید و بنویسید. Emadi- Moradi – Asadi- Kashani- Bahrami- Farhadi. 1. 2..... 3. 4. 5. 6.	5										
3		جای خالی های زیر را که مربوط به اعداد می شود بصورت مناسب کامل کنید. Six: Nine: 2: Thirty: 8: One hundred:	6										
2.5		جدول زیر مربوط به ایام هفته را کامل کنید. <table border="1" style="width: 100%; text-align: center;"> <tr> <td>Tuesday</td> <td>.....</td> <td>Sunday</td> <td>Wednesday</td> <td>.....</td> </tr> <tr> <td>.....</td> <td>جمعه</td> <td>.....</td> <td>.....</td> <td>دوشنبه</td> </tr> </table>	Tuesday	Sunday	Wednesday	جمعه	دوشنبه	7
Tuesday	Sunday	Wednesday									
.....	جمعه	دوشنبه									
1.5		متن زیر را با دقت بخوانید سپس به سوالات جواب صحیح دهید. Hi. My name is Samira Moradi. I am fourteen years old and my birthday is in Azar. My mother's name is Sara and she is a nurse. My father's name is Akbar and he is a doctor. الف: جملات صحیح را با "T" و جملات غلط را با "F" مشخص کنید. 1. Samira's mother is a teacher. T() F() 2. Akbar is a doctor. T() F() 3. Samira is forty. T() F() ب: به سوالات زیر جواب کامل دهید. 4. When is samara's birthday? 5. What is Samira's mother name?	8										

بارم نمره	پاسخ				ردیف		
2	1.√	2. ×	3. ×	4.√	1		
1	1. Woman	2. Pilot	3. Chair	4. twelve	2		
3	1. is	2. old	3. in	4. years	5. about	6. to	3
4	1. mother	2. florist	3. April	4. Tara	4		
3	1-Asadi	2- Bahrami	3- Emadi	4- Farhadi	5- Kashani	6 - Moradi	5
3	Six:6	Nine: 9	2: two				6
	Thirty:30	8: eight	one hundred: 100				7
2.5		Friday			Monday		
	سه شنبه		یکشنبه	چهارشنبه			
1.5	1. F	2. T	3. F	4. Her birthday is in Azar.	5. Her name is Sara.		8
20	<p>www.my-dars.ir</p> <p>Good Luck</p>						